


О.Ю. Крашакова

# ЗАНИМАТЕЛЬНОЕ ЧТЕНИЕ

READING



English  
КАРО

О.Ю. Крашакова

**ЗАНИМАТЕЛЬНОЕ  
ЧТЕНИЕ**

**READING**

Книжка  
в картинках  
на английском  
языке

ИЗДАТЕЛЬСТВО  
**КАРО**  
Санкт-Петербург  
2005

УДК 373  
ББК 81.2 Англ-922  
К 78

*Иллюстрации С.И. Ващенко*

**Крашакова О.Ю.**

К 78 Занимательное чтение: Книжка в картинках на английском языке. — СПб.: КАРО, 2005. — 44 с.: ил.

ISBN 5-89815-466-3

Книга «Занимательное чтение» предназначена для детей дошкольного и младшего школьного возраста. В ней содержатся основные правила чтения английского языка, а также игровые задания на произнесение и написание букв и слов.

УДК 373  
ББК 81.2 Англ-922

ISBN 5-89815-466-3

© КАРО, 2005

## ПАМЯТКА ДЛЯ ВЗРОСЛЫХ

Книга «Занимательное чтение» предназначена для изучения английского языка детьми дошкольного и младшего возраста. Ее можно использовать как отдельно, так и в комплекте с «Занимательной азбукой», выпущенной издательством «КАРО». Предполагается совместная работа взрослого (учителя, воспитателя, репетитора, родителя) и ребенка.

Слова состоят из звуков и букв. Буквы мы пишем, звуки произносим и слышим. Адекватное соотношение звуков и букв отсутствует в большинстве языков, что обуславливает определенные различия между написанием и произношением. В английском языке это очень заметно. Одна и та же буква в разных положениях может обозначать разные звуки, и один и тот же звук может изображаться разными буквами и буквосочетаниями. Все это требует от начинающих изучать язык прочного изначального овладения правилами чтения букв и слов.

В пособии представлен лексический и фонетический материал: даны задания на чтение и написание букв, слов, произнесение сложных звуков, выделение конкретного звука из ряда других. Тщательно отработайте с ребенком упражнения на некоторые трудности фонетики английского языка, так как на ранних этапах обучения языку требуется «поставить» речь, закрепив за каждой буквой, буквосочетанием определенный фонетический образ, конкретное звучание. В конце книги – словарь всех слов, встречающихся в книжке (с транскрипцией).

В каждом задании есть веселые картинки, которые ребенок может по-разному раскрашивать, что способствует глубокому запоминанию звуков, букв, слов. Полезно также попросить ребенка самому нарисовать картинки на карточках, на обратной стороне которых он может написать слова и их затранскрибировать. После каждого занятия, куда рекомендуем включать только один блок упражнений, необходимо спрашивать ребенка, что он запомнил.

Обсуждайте с малышом каждое слово, предлагайте ему свои игры, рисуйте вместе, и ваш ребенок легко заговорит на английском языке!

Желаем успехов!

## ПРОИЗНОШЕНИЕ СОГЛАСНЫХ

В английском языке 24 согласных звука (20 букв). Согласные звуки делятся на звонкие [b, d, g, v, ð, z, ʒ, ʒ, m, n, ŋ, l, r, j, w] и глухие [p, t, k, f, ʃ, s, θ, tʃ, h]. Звуки [b, p, v, f, g, k, m] очень близки к русским, но [p, t, k] произносятся с придыханием. [t, d, s, z, l, n] отличаются по месту артикуляции: они образуются у альвеол (бугорков над верхними зубами). [ʃ], [ʒ] – мягче, чем в русском языке звуки [ш] и [ж], [r] – произносится без вибрации, у альвеол, [w] – произносится губами: губы округляются вытягиваются вперед и быстро размыкаются, [ð] – звонкий межзубный, [θ] – глухой межзубный, [h] – выдох, похож на слабый звук [х], [ŋ] – носовой звук – задняя стенка языка смыкается с опущенным мягким небом, и воздух проходит через носовую полость, [tʃ] – тверже, чем русский [ч].

## ПРОИЗНОШЕНИЕ ГЛАСНЫХ

Гласные в английском языке могут быть долгими [i:, a:, ɜ:, u:, ɔ:] + дифтонги (звуки, состоящие из двух и трех элементов) [ei, ai, əi, eə, aʊ, aʊə, aiə] и краткими [ɪ, ʌ, ɒ, ʊ]

### Чтение гласной в ударном слоге

Существует четыре типа ударного слога:

1. Открытый слог, то есть слог, оканчивающийся на гласную:  
*tea.*
2. Закрытый слог, то есть слог, оканчивающийся на согласную:  
*pen.*
3. Слог, при котором за ударной гласной следует буква r:  
*girl, car, sport.*
4. Слог, где за ударной гласной с буквой r следует e:  
*fire, here.*

Ударная гласная в открытом слоге читается так, как называется в алфавите. В закрытом слоге ей соответствует краткий звук.

<i>Открытый слог</i>	<i>Буква</i>	<i>Закрытый слог</i>
[eɪ]	a	[æ]
[i:]	e	[e]
[aɪ]	i	[ɪ]
[əʊ]	o	[ɒ]
[ju:]	u	[ʌ]
[aɪ]	y	[ɪ]

В третьем типе чтения сочетания e + r, i + r, u + r, y + r передают звук [ɜ:], a + r читается как [ɑ:], o + r как [ɔ:]. Четвертый тип представлен дифтонгами и трифтонгами.

<i>Гласный + r</i>	<i>Буква</i>	<i>Гласный + r + гласный</i>
[a:]	a	[eə]
[ɔ:]	e	[ɔ:]
[ɜ:]	i	[aɪə]
[ɜ:]	o	[ɪə]
[ɜ:]	u	[juə]
[ɜ:]	y	[aɪə]

#### Чтение гласной в безударном слоге

a  
o  
u

[ə]

again, island  
second  
difficult

u — [ju] united  
o — [əʊ] photo

e  
i  
y

[ɪ]

become  
city

e, i, o + конечная l, n = [-]: garden, pupil, lemon

Буква	Буквосочетание	Звук	Примеры
Aa	a + ir ay, ai a + n a + f a + s + согл. a + th a + l a + ll a + lk w + ar w(h) + a au (gh)	[eə] [eɪ] [a:] [a:] [a:] [a:] [a:] [ɔ:] [ɔ:] [wɔ] [wɔ] [ɔ:]	air, chair day, rain plant after class father half ball talk war what, watch daughter, autumn
Ee	ee ea ea + d, th, lth ear, eer ew ey (под ударением) ey (не в ударном слове)	[i:] [i:] [e] [iə] [ju:] [eɪ] [ɪ]	tree, street tea, peace head, death, health hear, dear, deer newspaper they, grey (искл. key) money, monkey
Ii	ie + согл. ie (в конце слова) igh i + nd но i + ld	[i:] [aɪ] [aɪ] [aɪ] [ɪ] [aɪ]	field, piece lie, tie night kind, find wind, window child (но: children)
Oo	oo + n, l oo + k ou oa ow (в середине слова) ow (в конце слова) our, ower ou oi o + m, n, v, th	[u:] [ʊ] [aʊ] [əʊ] [aʊ] [əʊ] [aʊə] [ɔɪ] [ɔɪ] [ɔ]	moon, spoon book, cook house, mouse coat town window, snow our, flower boy noise song, mother
Uu	после r, l в закрытом слове после f, p, b в открытом слове после r, j	[ʌ] [ʊ] [u:]	luck, truck full, pull ruler, June
Yy	перед гласной в начале слова в безударном положении на конце слова	[j] [ɪ]	yes, yacht, year city, lady

# СОГЛАСНЫЕ




1. Прочитай слова со звуками [n], [l], [r], [m], [h], [w], [j], [z], [qw].  
Раскрась рисунки.




nut



nine



lake



lamp

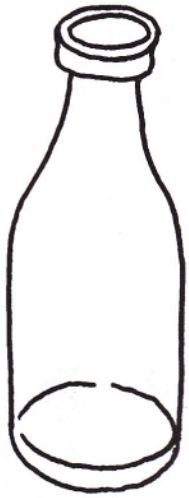


rose




rat





milk




mouth



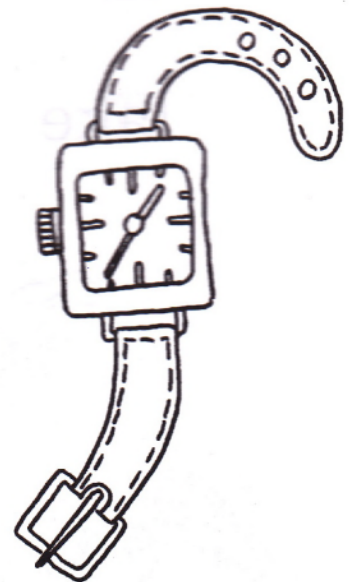
house




hat



walkman




watch



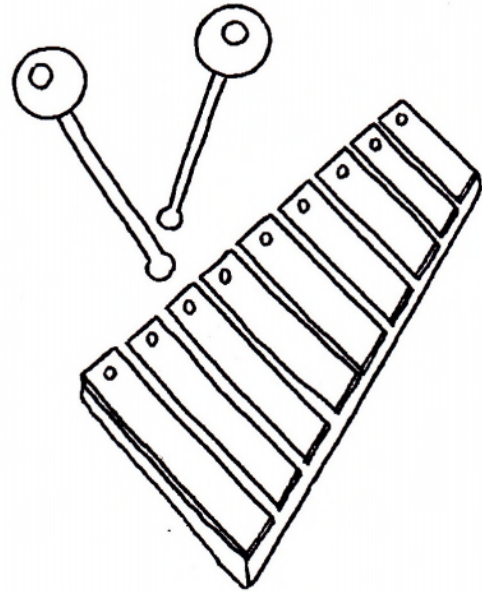
yacht



yoghurt



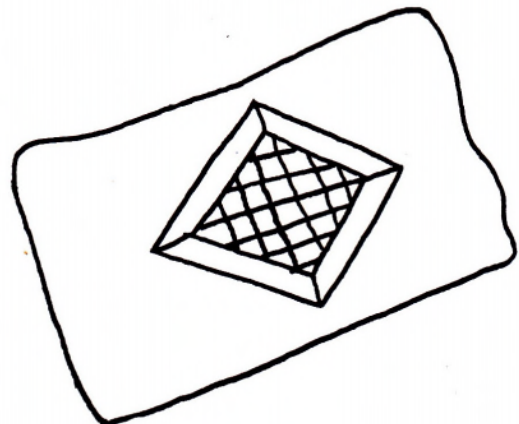
Xerox



xylophone



queen




quilt


2. Прочитай слова, обращая внимание на согласные. Вспомни значение этих слов и нарисуй картинки.



garden




fish




tiger




pen




king



vase




dress




bear

3. В каких словах букву **с** ты прочитаешь [s], а в каких — [k]?  
Соедини кубик с картинкой и раскрась ее.



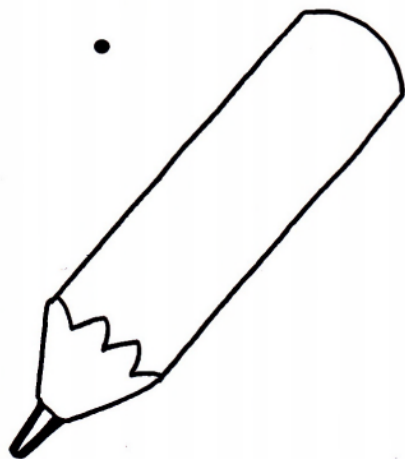
ice-cream



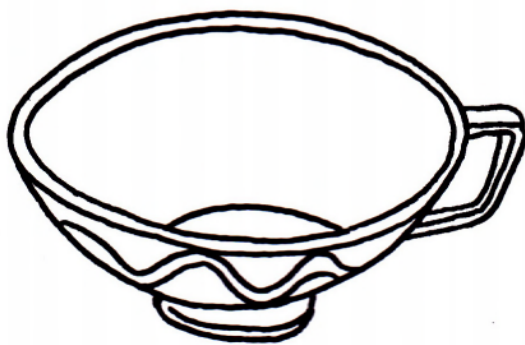
cap

[s]

[k]



pencil



cup

4. В каких словах букву **g** ты прочитаешь [g], а в каких — [dʒ]?  
Соедини кубик с картинкой и раскрась ее.



tiger




page

[dʒ]

[g]



dog



girl

5. Прочитай слова в парах.

a) [ʃ] — [ʒ]

shoe — garage  
ship — pleasure  
finish — decision

b) [k] — [g]

key — girl  
sick — fog  
come — gum

c) [t] — [d]

tin — dog  
try — dry  
set — sad

d) [p] — [b]

pin — ball  
pie — buy  
cap — cab


e) [f] — [v]

fan — van  
few — view  
safe — save

f) [s] — [z]

sock — zoo  
ducks — dogs  
peace — please

6. В каких словах ты напишешь **f**, а в каких **ph**? Раскрась картинки, в названии которых ты написал **f**.



ire




oto



lower

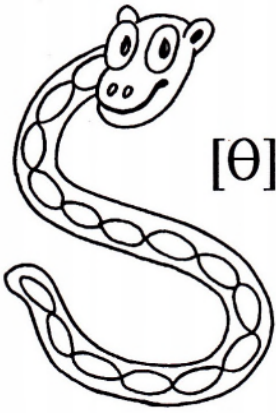


tele



one

7. Проползи змейкой по травке, произнося звуки [θ] и [ð], изображая ее шипение.



[θ] [ð] [ð] [θ] [θ] [ð] [θ] [ð]




8. Направь стрелочкой рыбку к своему озеру.

health




there



mouth



the



this



theatre



wealth



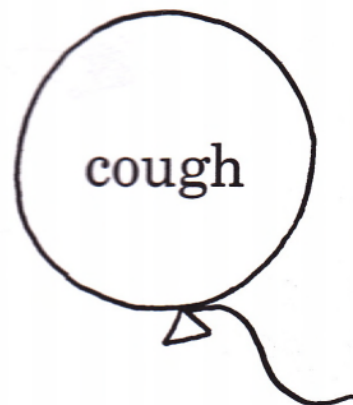



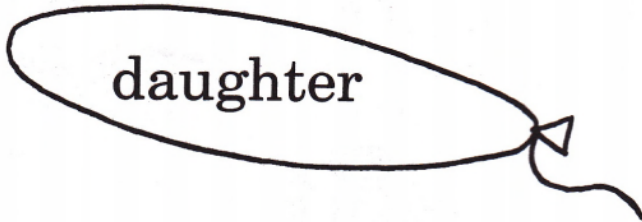


9. Выбери слово со звуком [ʃ] и впиши его в клеточки.


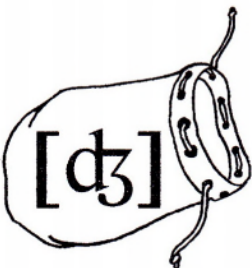
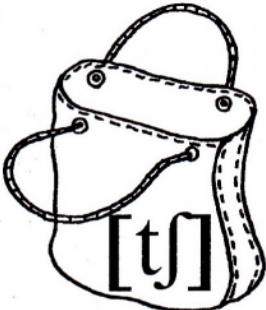

ship  
year  
cheese  
June  
horse  
jacket  
jam

--	--	--	--

10. Раскрась шарики синим цветом, если в слове сочетание **gh** произносится как [f], и красным — если оно не произносится.



11. Слова высыпались из четырех мешков: [ʒ], [tʃ], [dʒ], [ʃ]. Помоги гномику собрать их.

usually •			• original
chair •			• soldier
magician •			• illusion
schedule •			• college
lash •			• age
vacation •			• juice
pension •			• ocean
jaw •			• machine

12. Переведи на английский язык слова *лицо, игра, привет, страница, карандаш, кот, большой, она, белый, когда*. Сгруппируй переведенные слова по наличию букв *h, g, c*.

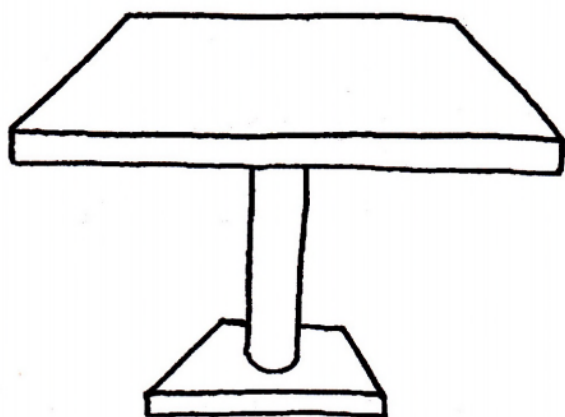
h	g	c

# ГЛАСНЫЕ



## Аа

1. Прочитай слова с буквой а. Раскрась рисунки.



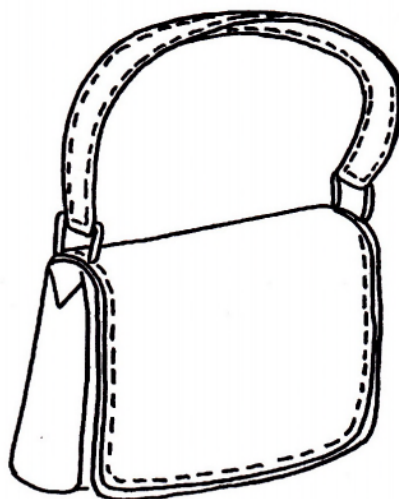
table




Clare



Kate



bag



car



hare



Mark



park



hand



cat

2. Соедини кубики так, чтобы получились слова. Напиши их.

ta

bbit

car

ca

re

ha

te

ca

r

Ka

t

ba

nd

ha

ll

ra

ble

---

---

---

---

---

---

---

---

3. Найди для каждой группы свои слова: *bag, game, hare, park, hand, hat, table, name, dad, Mark, Kate.*

- a) cake, ..... , .....
- b) cat, ..... , .....
- c) car, ..... , .....
- d) care, ..... , .....

# Ee



1. Прочитай слова с буквой е. Раскрась рисунки.



tea



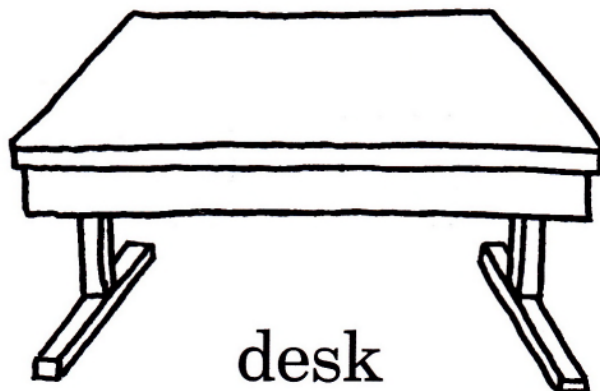
dress




bee



ten



desk

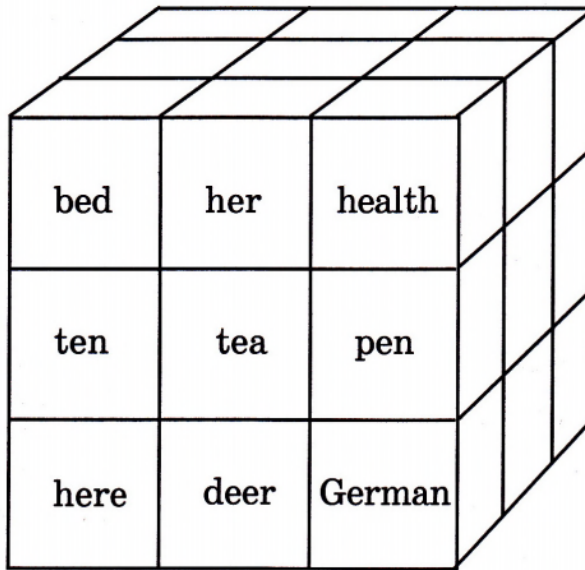


sea



bell

2. Раскрась кубик-рубик таким образом, чтобы все слова, гласные в которых ты прочитаешь одинаково, получились одного цвета.



3. Найди и впиши в клеточки слово, которое в написании отличается от других.

reach

sea

tea

bee

weak

lead

--	--	--

# Ii




1. Прочитай слова с буквой i. Раскрась рисунки.




nine



fire



pencil



iron




tiger




milk






ship



ice-cream



bird



king



girl



rabbit

2. Соедини кубики так, чтобы получились слова. Напиши их.

gir

ng

giraffe

fi

re

pi

sh

fi

rd

bi

g

gi

on

ir

rl

ki

affe

3. Поймай рыбку с нужным транскрипционным значком для каждого слова. Проведи линии к удочке.

reach [e] [ʌ] run

rich [ɒ] [ɪ] wrong

red [eɪ] [i:] rain

rise

4. Найди для каждой группы свои слова: *sir, bird, five, miss, nice, milk, hi.*

- a) nine, ..... , .....
- b) pig, ..... , .....
- c) girl, ..... , .....

Oo



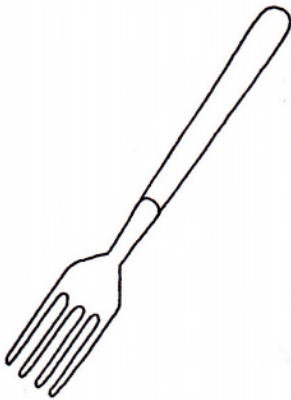
1. Прочитай слова с буквой о. Раскрась рисунки.



orange




boy




fork



owl



horse



snow

2. В каких словах букву **o** ты прочитаешь [ɒ], а в каких – [əʊ]?  
Раскрась рисунки.



dog



rose

[ɒ]

[əʊ]



nose



fox

3. Найди для каждой группы свои слова: *Tom, no, hello, morning, sport, dog.*

a) rose, ... .. , ... ..

b) pot, ... .. , ... ..

c) port, ... .. , ... ..

4. Найди каждому слову пару: *ship, pen, port, ten, heart, pool, bird.*

sheep

hat

pot

pull

turn

pan

river

---

---

---

---

---

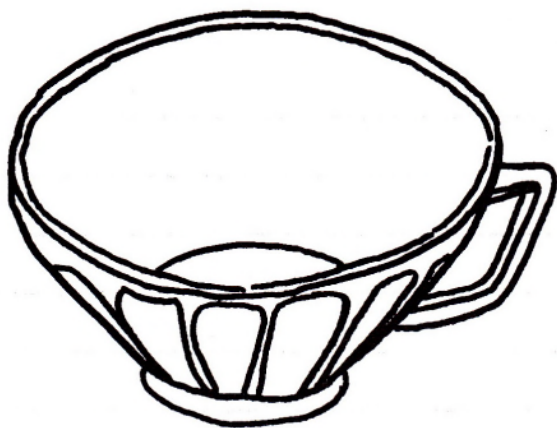
---

---


# Uu




1. Прочитай слова с буквой **u**. Распредели их на три столбика. По какому принципу ты это сделал?



cup




turtle



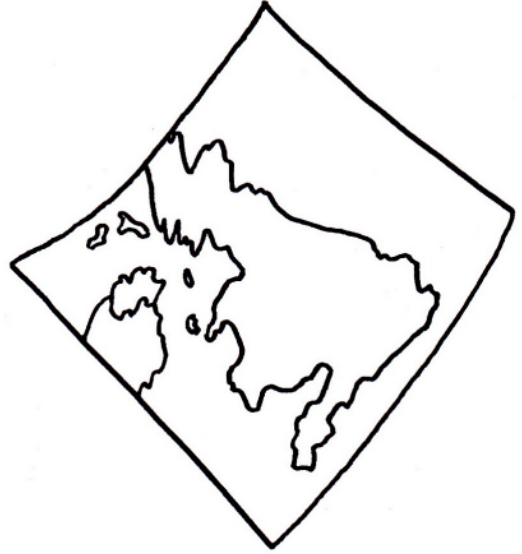
bus




umbrella



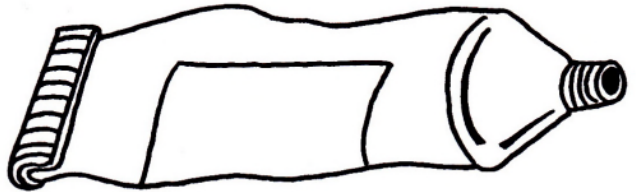
urn



United Kingdom




turkey



tube




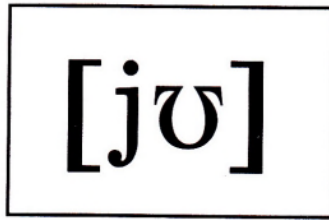

2. В каких словах букву **u** ты прочитаешь [ju], а в каких — [ʌ] или [ʊ]?  
Соедини кубик с картинкой и раскрась ее.




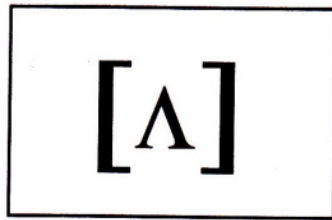
June




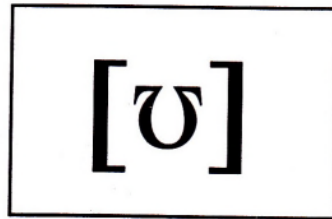
July



mule



sun



bug



United Kingdom



nut



tube

3. Впиши в клеточки **и** или **oo**.

f  d

b  k

c  k

d  ck

b  t

p  ll

w  l

s  n

J  ly

m  shroom

4. Найди для каждой группы свои слова: *bus, tube, bug, turtle, cure, surname*.

a) blue, ..... , .....

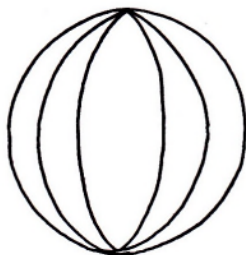
b) cup, ..... , .....

c) turn, ..... , .....

d) mule, ..... , .....

5. Найди и раскрась одним цветом 7 мячиков-слов, где встречается дифтонг [əʊ].


photo



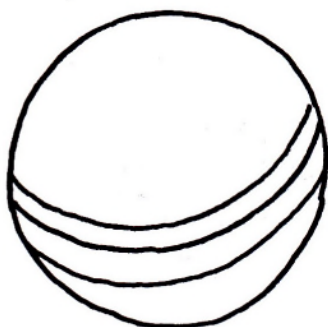
rose



cure



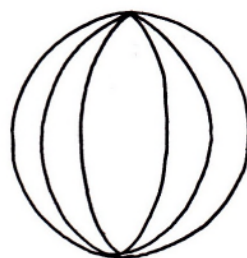
home



poor



ear



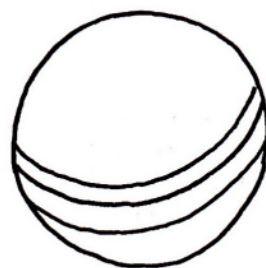
care



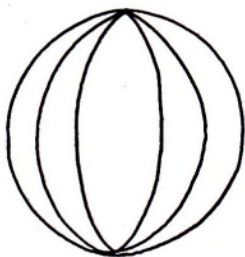
coat



bear



snow



telephone



tour



nose



# Vocabulary

<b>Aa</b> age	[eɪdʒ]	возраст
<b>Bb</b> bag	[bæg]	сумка
ball	[bɔ:l]	мяч
bear	[beə]	медведь
bed	[bed]	кровать
bee	[bi:]	пчела
bell	[bel]	колокольчик
big	[bɪg]	большой
bird	[bɜ:d]	птица
blue	[blu:]	голубой, синий
boat	[bəʊt]	лодка
book	[bʊk]	книга
boot	[bu:t]	ботинок
boy	[bɔɪ]	мальчик
bug	[bʌg]	жук
bus	[bʌs]	автобус
buy	[baɪ]	покупать
<b>Cc</b> cab	[kæb]	экипаж
cake	[keɪk]	торт
cap	[kæp]	кепка
car	[kɑ:]	машина
care	[keə]	заботиться
cat	[kæt]	кот, кошка
chair	[tʃeə]	стул
cheese	[tʃi:z]	сыр
clock	[klɒk]	часы

coat	[kəʊt]	пальто, пиджак
cock	[kɒk]	петух
college	['kɒlɪdʒ]	колледж
come	[kʌm]	приходить
cook	[kʊk]	готовить
cough	[kɒf]	кашель; кашлять
cup	[kʌp]	чашка
cure	[kjʊə]	лекарство; лечить
<b>Dd</b>		
dad	[dæd]	отец
daughter	['dɔ:tə]	дочь
decision	[dɪ'sɪʒn]	решение
deer	[diə]	олень, олени
desk	[desk]	парта
dog	[dɒg]	собака
door	[dɔ:]	дверь
dress	[dres]	платье
dry	[draɪ]	сухой
duck	[dʌk]	утка
<b>Ee</b>		
ear	[ɪə]	ухо
eight	[eɪt]	восемь
eighty	['eɪtɪ]	восемьдесят
<b>Ff</b>		
face	[feɪs]	лицо
fan	[fæn]	веер, вентилятор
few	[fju:]	немного
finish	['fɪnɪʃ]	заканчивать
fire	[faɪə]	огонь
fish	[fɪʃ]	рыба, рыбы
five	[faɪv]	пять
flower	[flaʊə]	цветок

fog	[fɒg]	туман
food	[fu:d]	еда
fork	[fɔ:k]	вилка
fox	[fɒks]	лиса
<b>Gg</b>		
game	[geɪm]	игра
garage	['gærɑ:dʒ, 'gæri:dʒ]	гараж
garden	[gɑ:dn]	сад
German	['dʒɜ:mən]	немец; немецкий
giraffe	[dʒɪ'ra:f, -'ræf]	жираф
girl	[gɜ:l]	девочка
gum	[gʌm]	десна; клей; жевательная резинка
<b>Hh</b>		
hand	[hænd]	рука, кисть
hare	[heə]	заяц
hat	[hæt]	шляпа
health	[helθ]	здоровье
hello	[hə'ləʊ]	привет
her	[hɜ:]	ее
here	[hiə]	здесь
hi	[haɪ]	привет
home	[həʊm]	дом
horse	[hɔ:s]	лошадь
<b>Ii</b>		
ice-cream	[,aɪs'krɪm]	мороженое
illusion	[ɪ'lju:ʒn, ɪ'lju:ʒn]	иллюзия; обман
iron	[aɪən]	утюг
island	['aɪlənd]	остров
<b>Jj</b>		
jacket	['dʒækɪt]	куртка, жакет

jam	[dʒæm]	джем
jaw	[dʒɔ:]	челюсть
juice	[dʒu:s]	сок
July	[dʒu:'laɪ]	Июль
June	[dʒu:n]	Июнь
<b>Kk</b>		
key	[ki:]	ключ
king	[kɪŋ]	король
<b>Ll</b>		
lake	[leɪk]	озеро
lamp	[læmp]	лампа
lash	[læʃ]	ресница
laugh	[lɑ:f]	смех; смеяться
lead	[li:d]	водить; вести; руководить
<b>Mm</b>		
machine	[mə'ʃi:n]	машина, меха- низм, аппарат
magic	['mædʒɪk]	магия, волшеб- ство; волшебный
magician	[mə'dʒɪʃn]	волшебник
milk	[mɪlk]	молоко
miss	[mɪs]	скучать, пропускать
morning	['mɔ:nɪŋ]	утро
mouse	[maʊs]	мышь
mouth	[maʊθ]	рот
mule	[mjʊ:l]	мул, упрямый осел
mushroom	['mʌʃrʊm, 'mʌʃru:m]	гриб

<b>Nn</b>		
name	[neɪm]	имя
nice	[naɪs]	милый, красивый
nine	[naɪn]	девять
no	[nəʊ]	нет
nose	[nəʊz]	нос
nut	[nʌt]	орех
<b>Oo</b>		
ocean	[əʊʃn]	океан
orange	['ɒrɪndʒ]	апельсин
original	[ə'ɹɪdʒɪnl]	подлинник; первоначальный, подлинный, оригинальный
owl	[aʊl]	сова
<b>Pp</b>		
page	[peɪdʒ]	страница
pan	[pæn]	кастрюля, сковорода
park	[pɑ:k]	парк
peace	[pi:s]	мир
pen	[pen]	авторучка
pencil	['pensɪl]	карандаш
pension	[penʃn]	пенсия
photo	['fəʊtəʊ]	фотография
pie	[paɪ]	пирог
pig	[pɪɡ]	свинья
pin	[pɪn]	булавка, шпилька; прикалывать
please	[pli:z]	пожалуйста
pleasure	['pleʒə]	удовольствие
pool	[pu:l]	пруд, бассейн
poor	[pʊə]	бедный



port	[pɔ:t]	порт
pot	[pɒt]	горшок
pull	[pʊl]	тянуть, тащить
<b>Qq</b>		
quilt	[kwɪlt]	одеяло
queen	[kwɪ:n]	королева
<b>Rr</b>		
rabbit	['ræbɪt]	кролик
rain	[reɪn]	дождь
rat	[ræt]	крыса
reach	[ri:tʃ]	достигать, дотягиваться
red	[red]	красный
rich	[rɪtʃ]	богатый
rise	[raɪz]	подъем; вставать, подниматься
river	['rɪvə]	река
rose	[rəʊz]	роза
run	[rʌn]	бегать
<b>Ss</b>		
sad	[sæd]	грустный
safe	[seɪf]	сейф; безопасный
save	[seɪv]	спасать
schedule	['ʃedju:l, 'skedju:l]	расписание
sea	[si:]	море
set	[set]	набор, комплект; класть, устанавливать
she	[ʃi:]	она
sheep	[ʃi:p]	овца
ship	[ʃɪp]	корабль
shoe	[ʃu:]	туфля

sick	[sɪk]	больной
sir	[sɜ:]	сэр
six	[sɪks]	шесть
snow	[snəʊ]	снег
sock	[sɒk]	носок
soldier	['səʊldʒə]	солдат
soon	[su:n]	скоро, вскоре
sport	[spɔ:t]	спорт
sun	[sʌn]	солнце
surname	['sɜ:neɪm]	фамилия
<b>Tt</b>		
table	[teɪbl]	стол
tea	[ti:]	чай
telephone	['telɪfəʊn]	телефон
ten	[ten]	десять
the	[ðə, ðɪ]	<i>определенный артикль</i>
theatre	['θiətə]	театр
there	[ðeə]	там, вон; туда
this	[ðɪs]	это
tiger	['taɪgə]	тигр
tin	[tɪn]	жестяная банка
tour	[tʊə]	путешествие, экскурсия
try	[traɪ]	пытаться
tube	[tju:b]	тюбик
turkey	['tɜ:ki]	индюк
turn	[tɜ:n]	поворот, очередь; повернуть
turtle	[tɜ:tl]	черепаха
<b>Uu</b>		
umbrella	[ʌm'brelə]	зонт
United Kingdom	[jʊ'naitɪd ,kɪŋdəm]	Великобритания

urn usually	[ɜ:n] ['ju:ʒʊəli]	урна обычно
<b>V v</b>		
vacation	[və'keɪʃn]	каникулы, отпуск
van	[væn]	фургон
vane	[veɪn]	флюгер
vase	[vɑ:z]	ваза
view	[vju:]	вид
<b>W w</b>		
walkman	['wɔ:k mæn]	плеер
watch	[wɒtʃ]	часы
weak	[wi:k]	слабый
wealth	[welθ]	богатство
when	[wen]	когда
white	[waɪt]	белый
wool	[wʊl]	шерсть
wrong	[rɒŋ]	зло; злой, неправильный
<b>X x</b>		
Xerox	['ziərɒks, 'zɛrɒks]	ксерокс
xylophone	['zaɪləfəʊn]	ксилофон
<b>Y y</b>		
year	[jiə]	год
yoghurt	['jɒgət]	йогурт
<b>Z z</b>		
zoo	[zu:]	зоопарк

# Contents

<i>Памятка для взрослых</i> .....	3
<i>Произношение согласных</i> .....	4
<i>Произношение гласных</i> .....	4
<b>Согласные</b> .....	7
<b>Гласные</b> .....	18
<b>Аа</b> .....	18
<b>Ее</b> .....	21
<b>Ии</b> .....	23
<b>Оо</b> .....	27
<b>Уу</b> .....	30
<b>Vocabulary</b> .....	35

**По вопросам приобретения  
книг издательства «КАРО»  
обращайтесь в наши представительства:**

**Оптовая торговля:**

*в Санкт-Петербурге:* ул. Бронницкая, 44

тел./факс: (812) 317-94-60,  
(812) 320-84-79

e-mail: karo@peterstar.ru

*в Москве:* ул. Краснобогатырская, 31

тел./факс: (095) 964-02-10,  
(095) 964-08-46

e-mail: moscow@karo.net.ru

www.karo.spb.ru

**Розничная и мелкооптовая торговля в Санкт-Петербурге:**

Магазин «Открытая книга», Полюстровский пр., 47

тел./факс: (812) 540-86-27

тел.: (812) 540-41-91

Магазин в помещении ЛОИРО, Чкаловский пр., 25А

---

**Крашакова Ольга Юрьевна**

**ЗАНИМАТЕЛЬНОЕ ЧТЕНИЕ**

**READING**

*Книжка в картинках на английском языке*

Ответственный редактор *К.Ю. Панагёва*

Иллюстрации *С.И. Ващенко*

Верстка *Ю.В. Гадаевой*

Дизайн обложки *Д.Г. Майстренко, Е.В. Усовой*

Лицензия ЛР № 065644

Подписано в печать 24.05.2005. Формат 60 x 88 <sup>1</sup>/<sub>8</sub>.

Бумага офсетная. Печать офсетная.

Усл. печ. л. 5,5. Тираж 5 000. Заказ № 05.14

Издательство «КАРО»

195279, Санкт-Петербург, шоссе Революции, 88

Отпечатано с готовых диапозитивов в типографии «КАРО»

Ваш малыш только что выучил буквы английского алфавита и сейчас учится читать?

Тогда **ЗАНИМАТЕЛЬНОЕ ЧТЕНИЕ** – именно то, что вам нужно!

Увлекательные упражнения, игры и головоломки, дополненные забавными рисунками, помогут вашему ребенку легко и быстро освоить сложные правила чтения, запомнить написание и произношение слов.

English

Español

Français

Deutsch

Italiano

ISBN 5-89815-466-3



9 785898 154660